

2014年临淄区国民经济和社会发展统计公报

临淄区统计局

(2015年4月10日)

2014年，全区人民在区委、区政府的正确领导下，深入贯彻落实科学发展观，坚持稳中求进的工作总基调，创新思路，攻坚克难，全区经济在新常态下实现平稳健康发展，经济结构持续优化，发展质量逐步提升，社会事业全面进步，民生状况明显改善。

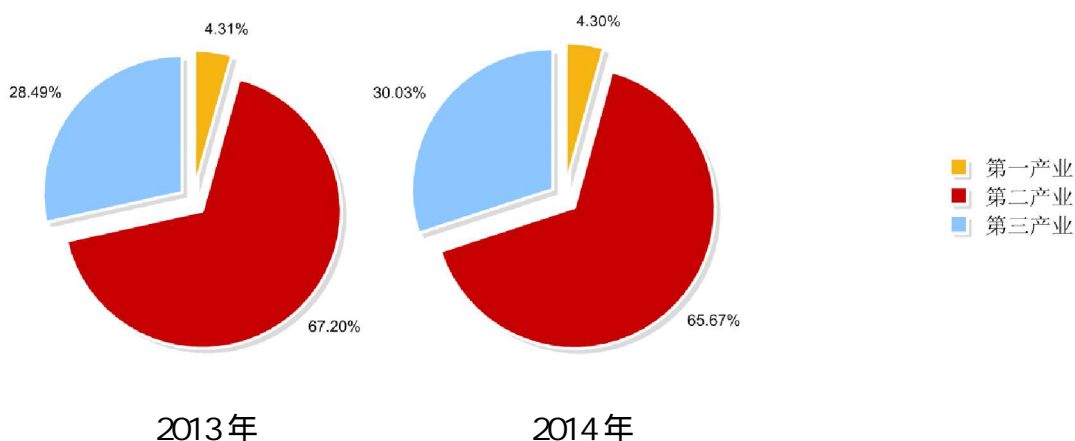
一、综合

经济保持健康发展。初步核算，全区实现生产总值（GDP）823.5亿元，按可比价格计算，比上年增长7.3%。其中，第一产业增加值35.4亿元，增长4.7%；第二产业增加值540.7亿元，增长7.7%。其中，工业增加值501.04亿元，增长7.4%；第三产业增加值247.3亿元，增长6.4%。三次产业比例由上年的4.31:67.20:28.49调整到4.30:65.67:30.03，与上年相比，第一产业下降0.01个百分点，第二产业下降1.53个百分点，第三产业提高1.54个百分点。

图1: 2010-2014年全区生产总值及增长速度

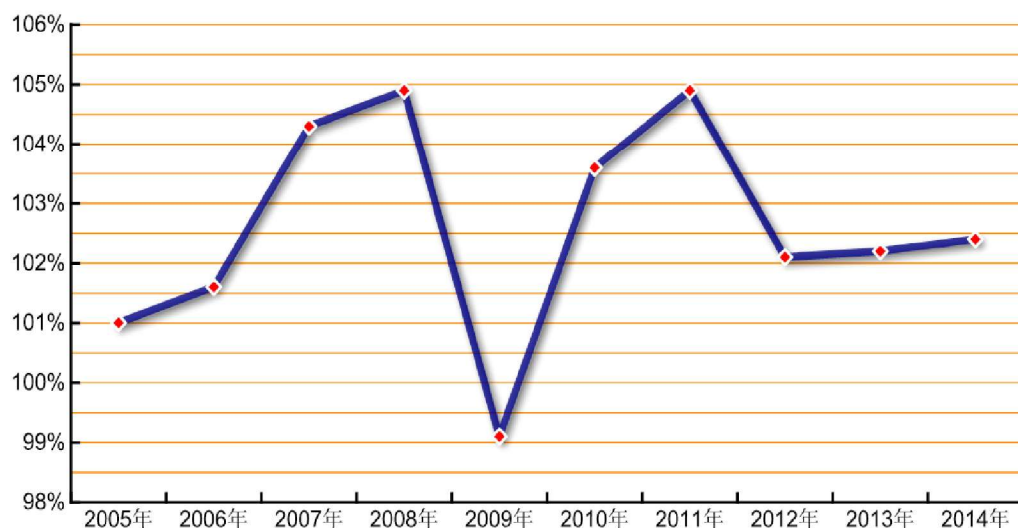


图 2 2013 年、2014 年三次产业增加值构成



物价水平总体平稳。居民消费价格各月累计涨幅在 2.1-2.6% 之间，全年累计上涨 2.4%，涨幅比上年提高 0.2 个百分点。从八大类消费品价格情况看，呈现“六涨一降一平”的发展态势，食品类、烟酒类、衣着类、家庭设备用品及维修服务类、医疗保健和个人用品类、交通和通信类分别比上年上涨 5.1%、5.8%、3%、1%、3.9%、0.1%，居住类下降 0.3%，娱乐教育文化用品及服务类持平。

图 3 2005 - 2014 年居民消费价格走势示意图



就业形势保持稳定。全年城镇新增就业 13355 人，农村劳动力转移就业 10757 人，失业人员再就业达到 6735 人，完成全年计划的 210.9%。年末城镇登记失业率 2.05%，低于全年 3%的控制目标。

二、农业

农林牧渔业平稳增长。全年实现农林牧渔业总产值 59.2 亿元，按不变价格计算，比上年增长 5.0%。其中，农业产值 46.1 亿元，增长 4.0% 林业产值 0.34 亿元，增长 6.4% 牧业产值 11.8 亿元，增长 8.5% 渔业产值 96 万元，比上年增长 3.1%。

粮食生产略有下降。全年粮食播种面积 78.3 万亩，比上年下降 1.4%。粮食总产量 40.3 万吨，比上年下降 3.3%。其中，夏粮产量 18.1 万吨，比上年下降 1.6%；秋粮产量 22.2 万吨，比上年下降 4.3%。

表 1：主要农产品产量(吨)

	2014年	比上年+- %
粮食总产量	402776	-3.3
#小麦	180953	-1.7
玉米	221367	-4.4
蔬菜	927749	-6.2
水果	7970	-19.7

畜牧业生产降势明显。全年肉类总产量 40302 吨，比上年下降 7.5%，其中，猪、牛、羊肉产量 29283 吨，比上年下降 7.8%；奶类总产量 16868 吨，比上年下降 25.7%；禽蛋总产量 11886 吨，比上年下降 8.6%。

表 2：主要畜产品产量(吨)

	2014年	比上年+- %
肉类总产量	40302	-7.5
#猪、牛、羊肉产量	29283	-7.8
奶类总产量	16868	-25.7
禽蛋总产量	11886	-8.6

农业机械化水平进一步提高。年末拥有农业机械总动力 90.7 万千瓦，比上年增长 1.4%。其中，排灌动力机械 15217 台，总动力 12.7 万千瓦；联合收获机 3320 台，比上年增长 2.8%，总动力 7.3 万千瓦，其中，自走式联合收获机 1043 台，比上年增长 11.9%。

农村用电量 44205 万千瓦时，比上年下降 1.2%；农用塑料薄膜使用量 3489 吨，比上年上升 0.3%。地膜覆盖面积 6.8 万亩，比上

年下降 2.3%；农用柴油使用量 4250 吨，比上年下降 33.4%；农药使用量 923 吨，比上年下降 1.3%；化肥使用量 7.2 万吨，比上年下降 5.2%。

三、工业与建筑业

工业生产缓中趋降。全年区域规模以上工业增加值比上年增长 7%，增速比上年下降 2.9 个百分点；实现工业总产值 2776.5 亿元，比上年下降 0.6%；实现主营业务收入 2723.9 亿元，比上年增长 0.7%；实现利税 252.7 亿元，比上年下降 15.9%；实现利润 107.3 亿元，比上年下降 30%。

本区规模以上工业总产值完成 2070.5 亿元，比上年下降 1.09%；实现主营业务收入 2013.1 亿元，比上年增长 1.4%；实现利税 185.7 亿元，比上年下降 17.7%；实现利润 125.8 亿元，比上年下降 23.9%；全年统计的 35 种工业产品，其中产量增长的产品仅有 12 种，全区有三分之二的产品产量下降。

表 3：规模以上工业主要产品产量

产品名称	计量单位	产量	比上年增长 (%)
阀门	吨	3902	-20.3
化学试剂	吨	36185	16.6
酱油	吨	73800	132.7
发电量	万千瓦小时	156177	-0.1
#火力发电量	万千瓦小时	156177	-0.1
泵	台	1220	-37.5
风机	台	9094	-23.4
软饮料	吨	4101	3.2
#包装饮用水	吨	4101	3.2
锻件	吨	161404	-34.5

金属紧固件	吨	4236	-3.9
炼油、化工生产专用设备	吨	35281	-8.6
硅酸盐水泥熟料	吨	468372	
水泥	吨	1232840	1.0
商品混凝土	立方米	126376	-6.9
单一稀土金属	千克	15983	-39.0
环境污染防治专用设备	台(套)	27	-10.0
#固体废物处理设备	台(套)	27	-10.0
铁矿石原矿	吨	2561434	15.3
生铁	吨	1318732	-15.7
食品添加剂	吨	10982	-51.9
烧碱(折100%)	吨	61149	-23.5
盐酸(氯化氢,含量31%)	吨	24774	-25.6
化学纤维	吨	20928	14.5
#合成纤维	吨	20928	14.5
#涤纶纤维	吨	20928	14.5
纱	吨	17345	3.9
#棉纱	吨	17345	3.9
初级形态塑料	吨	146672	-12.7
绝缘制品	吨	5818	-45.7
精甲醇	吨	41652	32.6
饲料	吨	57307	13.1
塑料制品	吨	145628	2.4
#塑料薄膜	吨	39534	15.1
#农用薄膜	吨	38578	21.0
粗钢	吨	1736771	-23.1
机制纸及纸板(外购原纸加工除外)	吨	284316	18.7
砖	万块	569	-14.7
小麦粉	吨	17228	90.4
布	万米	2303	-2.2
#棉布	万米	2303	-2.2
耐火材料制品	吨	1783	-12.8
农用氮、磷、钾化学肥料(折纯)	吨	75842	-3.7
#氮肥(折含氮100%)	吨	75842	-3.7
#尿素(折含氮100%)	吨	75842	-3.7
玻璃包装容器	吨	15900	-51.3

建筑业平稳发展。年末有资质的建筑企业 99 家，全年实现建筑业总产值 114.2 亿元，比上年增长 0.1%。本年新签合同额为 166.6 亿元，比上年增长 10.5%。房屋建筑施工面积 477.5 万平方米，比上年下降 5.7% 其中本年新开工面积 349.7 万平方米，比上年下降 10.8%。

四、固定资产投资

固定资产投资低速增长。全年固定资产投资（不含农户投资）完成 363.2 亿元，比上年增长 3.6%。第一产业投资 7.5 亿元，比上年增长 1.5%；第二产业投资 237.3 亿元，比上年增长 6.7%，其中工业投资 235.6 亿元，比上年增长 6.1%；第三产业投资 118.4 亿元，比上年下降 3.5%。

房地产市场低迷运行。全年房地产开发投资完成 35.5 亿元，比上年下降 1.04%。商品房销售面积 69.5 万平方米，比上年下降 17%。年末开发资金实际到位 38.2 亿元，比上年下降 37.8%。

五、交通运输、邮电和旅游业

交通运输能力进一步提升。全年公路客运量(公交客车运输) 307 万人，比上年增长 8%；公路客运周转量(公交客车运输)6256 万人公里，比上年增长 8%；公路货运量 9353 万吨，比上年增长 6%，货运周转量 102.9 亿吨公里，比上年增长 10%。年末公路通车里程达到 610.7 公里。

邮电通信业稳步发展。全年邮电通信业完成业务总量 5.1 亿元，比上年增长 8.1%，其中，邮政业务量 0.43 亿元，比上年增长 4.9%，电信业务量 4.6 亿元，比上年增长 8.2%。年末全区程控交换机总容量 15.03 万门；固定电话用户 12.8 万户，比上年增加 8600 户，比上年增长 7.2%；年末移动电话用户数 77.2 万户，比上年减少 900 户，下降 0.1%；年末互联网用户 18.9 万户，比上年增长 31.9%。

旅游业蓬勃发展。全年旅游综合收入 20.5 亿元，比上年增长 12.3%。接待游客达到 496 万人次，比上年增长 9.3%。选取 105 个乡村旅游点，设计 14 种乡村旅游休闲方式，编制了《临淄乡村旅游休闲导图》，免费向社会发放 5 万余份。皇城镇被评为省级旅游强乡镇，四官村、崖付村、北山西村、东崖村、坡子村被评为省级旅游特色村，鲁茵家庭农场、齐民要术农博园、绿成家庭农场、合采农产品大观园、安里生态庄园被评为省级农业旅游示范点，翠竹生态庄园、鲁茵生态农场、绿成家庭农场、合采农产品大观园被评为省级精品采摘园。投入近 70 万元对全区 34 家农家乐进行了改厨改厕，一次性通过省旅游局验收，17 家农家乐被评为山东省好客人家星级农家乐。

六、内、外贸易

消费品市场平稳运行。全年实现社会消费品零售总额 218.5 亿元，比上年增长 11.8%。其中，限额以上实现社会消费品零售额 70 亿元，比上年下降 0.5%；批发业实现销售额 103.1 亿元，比上年增长 11.1%；零售业实现销售额 62.7 亿元，比上年增长 0.4%；住宿业实现营业额

0.7 亿元，比上年增长 10.1%；餐饮业实现营业额 5.5 亿元，比上年下降 4.7%。

对外贸易大幅回落。全年实现进出口总额 17.1 亿美元，比上年下降 23.8%。其中，进口额 9.9 亿美元，比上年下降 32.6%；出口额 7.2 亿美元，比上年下降 7.3%。全区实际利用外资 0.51 亿美元。

七、财政、税收、金融

财税收入增长稳定。全年公共财政预算收入 53 亿元，比上年增长 7.1%。实现税收收入 153.4 亿元，比上年增长 10.4%。其中，国税收入 108.1 亿元，比上年增长 10.7%；地税收入 45.3 亿元，比上年增长 9.7%。

金融市场呈现存减贷微增格局。年末金融机构各项人民币存款 624.3 亿元，比年初减少 23.2 亿元。其中，城乡居民储蓄存款 363 亿元，比年初增加 27.1 亿元；单位存款 232 亿元，比年初减少 48.6 亿元。金融机构各项人民币贷款 471.1 亿元，比年初增加 18.7 亿元。

八、科技、教育

科技事业继续提升。全年完成农业开发科技兴农计划 16 项，比上年增长 6.7%；工业开发科技兴工计划 36 项，比上年增长 2.9%；火炬计划项目 8 项，开发工业新产品 35 个。年末全区拥有省级（示范）工程技术研究中心 13 个，院士工作站 7 个。全年实现高新技术产业

产值 889.3 亿元，高新技术产业产值占工业总产值比重达到 32%，比上年提高 1.2 个百分点。全年发明专利授权 103 件。

教育事业协调发展。年末全区共有各类学校 65 所，其中，小学 35 所，普通中学 27 所，中等职业学校 2 所，特殊教育学校 1 所。小学在校学生 32466 人，减少 133 人，年内小学招生 6164 人，增加 53 人；初中在校学生 24969 人，减少 263 人，年内初中招生 6317 人，增加 593 人；高中在校学生 13760 人，减少 435 人，年内高中招生 4420 人，减少 267 人；中等职业学校在校学生 8049 人，减少 739 人，年内中等职业学校招生 2311 人，增加 219 人。

九、文化、卫生和体育

文化事业日益繁荣。年末全区有各种业余剧团 120 个，全年共演出 2100 多次；演出场所 100 个，全年演出 457 多场次；公共图书馆 1 个，文化馆 1 个，博物馆 3 个（齐文化博物院、古车博物馆、管仲纪念馆），馆藏文物 10000 多件；档案馆 1 个，馆藏总量 15 万卷（件）。广播电台 1 座、电视台 1 座。广播电台日播出时间为 18 小时，电视台日播出时间为 18 小时。数字电视节目 176 套，数字电视用户达 10.8 万户。广播、电视人口覆盖率均达 100%。

卫生事业健康发展。年末全区拥有各类卫生机构 24 个，其中，医院 13 个，卫生院 8 个，疾病控制中心 1 处，妇幼保健院 1 处，卫生监督所 1 处；拥有病床床位 3429 张，新增 42 张；专业卫生技术人员 3528 人，新增 76 人。

体育事业继续推进。一是全力办好全民健身运动会。来自全区的镇街道组、区直部门组、企事业单位组及社会组的八十余个单位 3 万多人直接参加了比赛。被省体育局评选为“山东省全民健身运动会先进单位”。二是协助市体育局组织参加了山东省第 23 届运动会，我区输送的运动员在省运会上有 21 人获金牌 24 枚，被市人社局、市体育局表彰为做出突出贡献的先进集体，荣记集体三等功。三是深入开展群众体育活动。组织丰富多彩的群众体育活动 67 次。组队参加了 2014 年第三届全国老年人体育健身项目创新交流大会，创编的“齐韵太极扇”荣获“最佳展示奖”、“创新奖”、“道德风尚奖”三项殊荣。临淄门球队代表淄博市参加了山东省第三届老年人运动会门球比赛荣获金奖。四是成功举办 2014 年海峡两岸暨港澳地区群众网球比赛。完成了临淄区全国第五次体育场地普查及全国第四次国民体质监测工作。五是全区 70 个村 6 个社区、两个学校、三个镇街道配发健身器材 500 余件，健身设施建设实现城乡全覆盖。

十、城市建设、环境保护

城市建设继续加强。全年城建工程计划总投资 3.14 亿元，年内累计完成投资 1.88 亿元。年末建成区面积 47.29 平方公里，城市道路长度 376.88 公里，城市排水管道总长度 445 公里，比上年增加 5.93 公里，城区路灯 16066 盏，比上年增加 140 盏。年末共有污水处理厂 3 家，污水处理率达到 97.03%。城市道路保洁面积 660 万平方米，全年生活垃圾清运量 11.69 万吨。集中供热面积 1065 万平方米，自来

水普及率 100%。园林绿地面积 3117.6 公顷，比上年增加 32.6 公顷，其中公园绿地面积 486 公顷，与上年持平，建成区绿化覆盖面积 2019 公顷，比上年增长 1.61%，建成区绿化覆盖率 43.38%。

“两区三村”建设高效推进。自 2009 年始，截止 2014 年底“两区三村”工程已建设 38 个项目，累计完成 25165 户，较上年增加 1098 户，面积达到 299.43 万平方米，较上年增加 10.73 万平方米；农村危房改造工作今年完成改造 79 户，面积达到 0.46 万平方米。

住房保障进一步完善。截至年底，新增公共租赁住房 764 套，累计达到 3692 套（含廉租房）；城市棚户区拆迁安置 1184 户；新增廉租住房货币补贴家庭 26 户，全年为 405 户低收入住房困难家庭发放廉租住房货币补贴 131.72 万元。

环境保护工作富有成效。全年空气质量良好天数(AQI)106 天，比上年增加 2 天，良好率 29%，同比提高 0.5%。SO₂ 均值为 0.083mg/m³，同比下降 13.4%；PM_{2.5} 均值为 0.083mg/m³，同比下降 19.2%；NO₂ 均值为 0.064 mg/m³，同比上升 2.3%；PM₁₀ 均值为 0.170mg/m³，同比上升 6.9%。水环境质量方面，河流断面水质全面大幅改善，乌河东沙河断面 COD、氨氮浓度均值同比分别下降 18.6%、11.8%；排海管线 302 井 COD、氨氮浓度比上年分别下降 13.6%、3.9%。完成减排项目 14 项，削减二氧化硫 2634 吨、氮氧化物 4005 吨、COD274 吨、氨氮 44 吨。完成 13 家重点石化企业的挥发性有机物专项治理，76 家加油站、4 家储油库、186 台汽油运输车实施油气回收治理工作，未完成治理任务的 7 家加油站 3 家停产、4 家拆除。开展城乡环境异味整治百日会战活动，共治理餐饮业油烟 86 家，清理垃圾点 417 处，

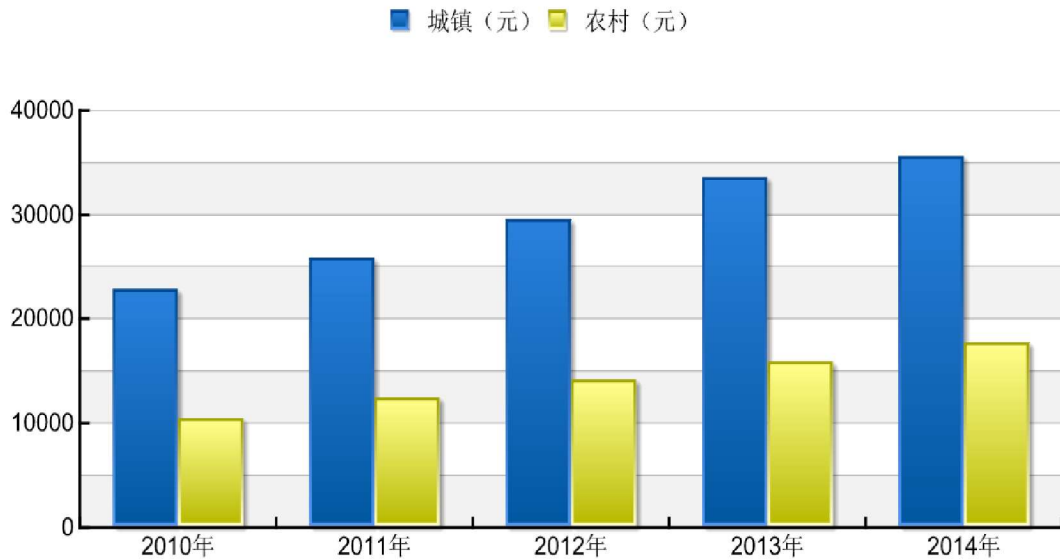
取缔或整改废品收购点 82 处，排查整改各类养殖户 1519 家，排查院落 806 个，停车场 73 个，查处存在环境违法行为和隐患的院落 67 个，查处企业环境违法行为 4 起，限期治理异味企业 72 家，停产治理 25 家。投资 63 万元为镇（街道）安环站与环境监察大队配备手持式 VOC 气体检测仪 19 台。

十一、人口、人民生活、社会保障及安全生产

人口出生率上升。全年出生人口 6708 人，死亡人口 3302 人。人口出生率 10.93‰，比上年上升 2.9 个千分点。人口死亡率 5.38‰，比上年下降 1.2 个千分点；人口自然增长率 5.55‰；计划生育率 98.2%；长效节育率 85.3%。

城乡居民收入稳定增长。全年城镇居民人均可支配收入 35496 元，比上年增长 8.4%；城镇居民人均消费支出 18897 元，比上年增长 8.5%。全年农村居民人均可支配收入 17580 元，比上年增长 11.6%；农村居民人均生活消费支出 10449 元，比上年增长 11.7%。

图 4: 2010 年至 2014 年城乡收入对比示意图



社会保障工作继续完善。年末参加企业养老保险人数达 105179 人，比去年净增 1435 人，收缴养老保险费 64293 万元，发放 41677 万元，办理各种退休 18005 人；机关事业单位养老保险参保职工达 12447 人，收缴养老保险费 21300 万元，发放养老金 20214 万元，办理各种退休 5513 人；失业保险参保职工 80762 人，征收失业保险费 3397 万元，为 3310 名失业职工发放失业金 2377 万元；工伤保险参保职工 76469 人，其中农民工参保 41446 人，收缴工伤保险费 2357 万元，支付工伤保险待遇 2258 万元；生育保险参保职工 62952 人，收缴生育保险金 1402 万元，支出 2062 万元。城乡居民医疗保险参保人数达 40.14 万人，城乡居民医保补助标准由每人每年 280 元提高至每人每年 320 元，失业金标准由每人每月 830 元提高至每人每月 900 元。

安全生产形势稳定。扎实开展安全生产资质检查、百日攻坚、“六打六治”、冬季安全隐患大排查大整治等专项行动。检查危化品企业 92 家、地下矿山、涉氨企业 2 次、冶金企业 3 次、露天矿山、

涉铁水、烟花爆竹、爆炸性粉尘、煤气发生炉企业全面检查一次，累计查处整改安全隐患 8087 项。深入推进科技兴安和应急救援能力建设。63 家企业完成自动化升级改造工作，261 家危化品、工贸企业完成安全标准化达标工作；地下铁矿企业建立完善了机械通风、提升运输、安全避险六大系统，露天采石场全部实行了专业化爆破队伍爆破作业。完成 220 家企业的应急预案专家评审、备案工作；15 家非煤矿山企业、376 家危化品及工业企业自行组织了应急演练活动。严格执行安全管理长效机制。督查各行业领域企业业户 1043 家次，建设项目 91 项，设备 1250 台，查处隐患 5119 条。

注：1、本公报中的部分数据为快报数或初步统计数；

2、生产总值和一、二、三产业增加值的绝对数是按现价计算，增速按不变价计算。