

2013年临淄区国民经济和社会发展统计公报

临淄区统计局

(2014年4月3日)

2013年，面对复杂多变的严峻经济形势，全区上下在区委、区政府的坚强领导下，牢牢把握主题主线和稳中求进的总基调，科学务实，积极作为，经济社会发展呈现稳中求进的良好发展态势。

一、综合

综合实力进一步提升。初步核算，全年实现地区生产总值（GDP）784.5亿元，按可比价格计算，比上年增长9.1%。其中，第一产业增加值33.8亿元，增长3.6%；第二产业增加值527.2亿元，增长9.5%。其中，工业增加值492.2亿元，增长9.7%；第三产业增加值223.5亿元，增长8.6%。三次产业比例由上年的4:69.06:26.94调整到4.3:67.2:28.5，与上年相比，第一产业提高0.3个百分点，第二产业下降1.86个百分点，第三产业提高1.56个百分点。

图1：2009-2013年全区地区生产总值及增长速度

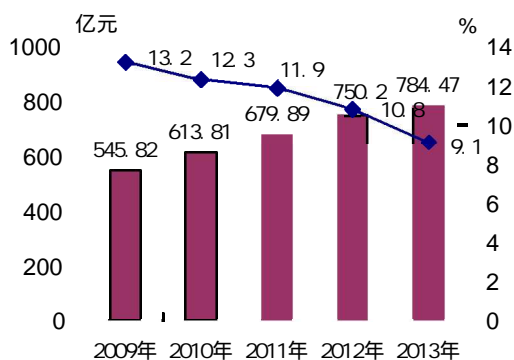
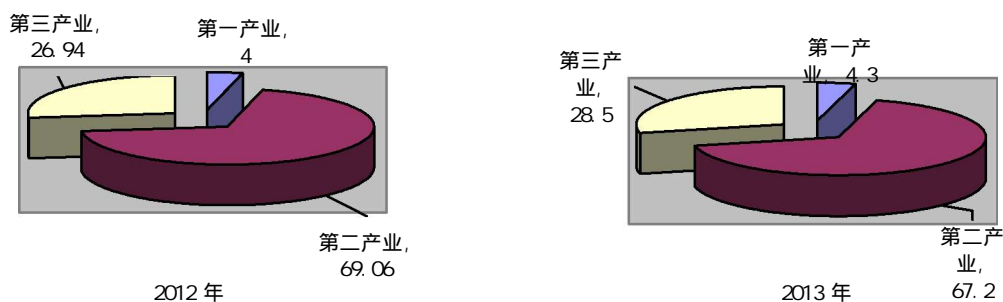
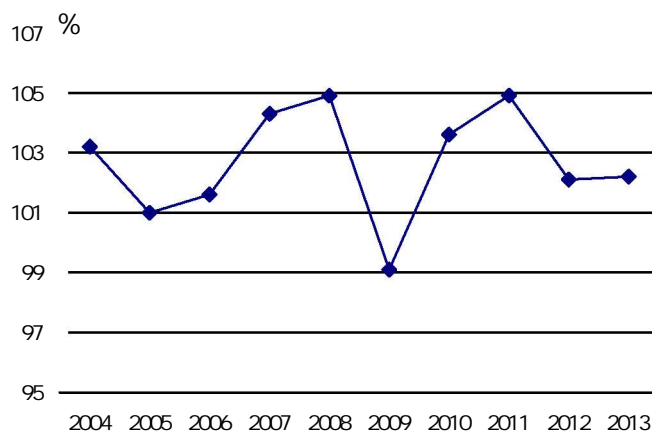


图 2：2012年、2013年三次产业增加值构成（%）



居民消费价格平稳运行。全年居民消费价格总水平上涨 2.2%，低于全国平均水平 0.4 个百分点，与全省平均水平持平，高于全市平均水平 0.5 个百分点。从八大类消费品价格情况看，呈现“五升三降”的发展态势，食品类、烟酒类、衣着类、医疗保健和个人用品类、娱乐教育文化用品及服务类分别比上年上涨 2.2%、8.5%、3%、1%、2.8%；家庭设备用品及维修服务类、交通和通信类及居住类分别比上年下降 0.4%、0.3%和 0.1%。

图 3：2004-2013年居民消费价格走势示意图



就业率继续提高。全年新增城镇就业再就业 33810 人，比上年增长 6.64%，下岗失业人员再就业达到 16038 人，完成全年计划的 206.97%；城镇登记失业率 1.76%，较去年同期下降 0.01 个百分点；农村劳动力转移就业 16067 人，比上年下降 0.9%。

二、农业

农业生产形势较好。全年实现农林牧渔业总产值 56.6 亿元，按不变价格计算，比上年增长 3.6%。其中，农业产值 44.2 亿元，增长 4.3%；林业产值 0.3 亿元，增长 3.6%；牧业产值 11.3 亿元，增长 1.1%；渔业产值 88 万元，比上年下降 37.1%。

粮食产量有所下降。全年粮食播种面积 79.5 万亩，比上年下降 1.6%。粮食总产量 41.6 万吨，比上年下降 0.5%。其中，夏粮产量 18.4 万吨，增长 0.2%；秋粮产量 23.2 万吨，比上年下降 1.0%。

表 1：主要农产品产量(吨)

	2013年	比上年+-%
粮食总产量	416458	-0.5
#小麦	184176	-0.2
玉米	231530	-0.5
蔬菜	986867	-0.4
水果	9931	3.8

畜牧业生产平稳下滑。全年肉类总产量 43554 吨，比上年下降 3.4%，其中，猪、牛、羊肉产量 31768 吨，比上年下降 2.0%；奶类

总产量 22705 吨，比上年下降 8.0%；禽蛋总产量 13010 吨，比上年下降 6.4%。

表 2：主要畜产品产量(吨)

	2013年	比上年+-%
肉类总产量	43554	-3.4
#猪、牛、羊肉产量	31768	-2.0
奶类总产量	22705	-8.0
禽蛋总产量	13010	-6.4

农业生产条件继续改善。年末拥有农业机械总动力 89.4 万千瓦，比上年增长 6.6%。其中，排灌动力机械 15217 台，总动力 12.7 万千瓦，比上年增长 0.7%；联合收获机 3229 台，总动力 6 万千瓦，比上年增长 26.5%，其中，自走式联合收获机 932 台，比上年增长 15.8%

农村用电量 45763 万千瓦时，增长 4.1%；农用塑料薄膜使用量 4127 吨，比上年增长 20.3%，其中，地膜覆盖面积 6.9 万亩，比上年下降 1.3%；农用柴油使用量 6380 吨，比上年增长 6.7%；农药使用量 881 吨，比上年下降 5.2%；化肥使用量 8.2 万吨，比上年增长 10.6%。

三、工业与建筑业

工业经济增速有所下滑。全年规模以上工业增加值比上年增长 9.9%；完成工业总产值 2839.2 亿元，比上年增长 3%；实现主营业务

收入 2748.9 亿元，比上年增长 1.2%；实现利税 308.2 亿元，比上年增长 7.2%；利润 158.4 亿元，比上年增长 11.4%。

本区规模以上工业总产值完成 2138.8 亿元，比上年增长 8.3%；实现主营业务收入 2029.2 亿元，比上年增长 5.5%；规模以上工业利税 233.4 亿元，比上年增长 7.6%；利润 170.4 亿元，比上年增长 7.2%；销售收入利税率为 11.5%，较上年提高 0.2 个百分点。工业产销率达 98%，比去年提高 0.7 个百分点。

全年统计的 25 种工业产品，其中产量增长的产品有 13 种，超过 52%。

表 3：规模以上工业主要产品产量如下：

产品名称	单位	产量	比上年增长 (%)
化学试剂	吨	25576	-55.3
酱油	吨	31721	1.3
发电量	万千瓦小时	156342	-1.7
#火力发电量	万千瓦小时	156342	-1.7
泵	台	1953	68.7
风机	台	11876	-12.5
塑料制品	吨	142283	-7.7
软饮料	吨	3974	2.2
包装饮用水类	吨	3974	2.2
水泥	吨	1221088	30.1

商品混凝土	立方米	135704	-29.4
单一稀土金属	千克	21944	-16.7
环境污染防治专用设备	台(套)	30	-21.1
铁矿石原矿	吨	2172878	2.3
生铁	吨	1564546	-20.6
食品添加剂	吨	22849	2.7
焦炭	吨	1511200	2.9
炼油、化工生产专用设备	吨	19821	-39.8
盐酸(氯化氢,含量31%)	吨	33283	-14
#塑料薄膜	吨	34354	18.3
#农用薄膜	吨	31886	9.8
润滑油	吨	13184	9.5
粗钢	吨	2257284	-5.7
机制纸及纸板(外购原纸加工除外)	吨	239607	17.9
小麦粉	吨	9047	20.2
耐火材料制品	吨	2045	6.1
农用氮、磷、钾化学肥料总计(折纯)	吨	78739	-4.9
# 氮肥(折合N100%)	吨	78739	-4.9
# 尿素(折合N100%)	吨	78739	-4.9
溶剂油	吨	799	26.4

建筑业稳定发展。年末有资质的建筑企业 102 家，全年实现总产值 111.5 亿元，比上年增长 2.6%。本年新签合同额为 147.1 亿元，比

上年增长 18.8%。房屋建筑施工面积 480.6 万平方米,比上年下降 5.5%。其中本年新开工面积 375.2 万平方米,比上年下降 0.1%。

四、固定资产投资

固定资产投资较快增长。全年固定资产投资完成 352.5 亿元,比上年增长 21.2%。其中:第一产业投资 7.4 亿元,比上年增长 94.6%;第二产业投资 222.4 亿元,比上年增长 24.8%;第三产业投资 122.7 亿元,比上年下降 11.7%。

项目建设以改建为主,大项目有力支撑。全年新建项目投资 8.8 亿元,比上年下降 50.7 亿元;扩建项目投资 61.3 亿元,比上年增长 0.1%;改建项目投资 223.1 亿元,比上年增长 20%。1 千万元以上投资项目个数 393 个,比上年增长 12.6%,投资额 315.1 亿元,比上年增长 8.2%;亿元以上投资项目 49 个,比上年增长 8.9%,投资额 121.3 亿元,比上年增长 13.5%。

商品房竣工面积及销售面积均呈增长态势。全年各类房屋竣工面积 69.6 万平方米,比上年增长 12.6%,其中,商品房住宅竣工面积 49.2 万平方米,比上年增长 0.4%。商品房销售面积 92.6 万平方米,比上年增长 22.8%。

五、交通运输、邮电和旅游业

公路运输能力继续加强。全年公路客运量(公交客车运输) 285 万人，比上年增长 8%；公路客运周转量(公交客车运输) 5793 万人公里，比上年增长 8%；公路货运量 8806 万吨，比上年增长 10%，货运周转量 93.5 亿吨公里，比上年增长 15%。年末公路通车里程达到 610.7 公里。

邮电业务量有所下降，网络用户较快增长。全年邮电通信业完成业务总量 4.7 亿元，比上年下降 7.6%，其中，邮政业务量 0.4 亿元，比上年下降 26.3%，电信业务量 4.3 亿元，比上年下降 5.3%。年末全区程控交换机总容量 15.1 万门；固定电话用户 12 万户，比上年增加 1.1 万户，增长 9.9%；年末移动电话用户数 77.3 万户，比上年增加 2.2 万户，增长 2.9%；年末互联网用户 14.3 万户，比上年增长 49%。

旅游业呈健康发展势头。全年旅游综合收入 18.4 亿元，比上年增长 12.8% 接待游客达到 462.3 万人次，比上年增长 9.5%

认真谋划举办了“好客山东”贺年会和休闲汇活动。贺年会主要活动内容围绕“三大节点、五大产品、七大评选”进行策划设计，将贺年宴、贺年乐、贺年游、贺年礼、贺年福等贺年产品和贺年会之最评选融入各项活动，推出了牛山寺祈福撞钟、贺年会启动仪式、十大博物馆庆新春开门大酬宾等一系列活动。休闲汇活动以休闲周为重点，相继开展了姜太公诞辰祭礼、一元钱景点游、九月九牛山庙会等活动，吸引了近千名姜太公后裔和 30 多万人次游客参与。

六、内、外贸易

消费品市场平稳增长。全年社会消费品零售总额 195.4 亿元。1 季度、上半年、1-3 季度、全年的社会消费品零售额增速分别为 13.2%、13.5%、13.7%、13.8%，增速在同一区间平稳运行。

从限上企业分行业情况看。全年批发零售业实现零售额 62.7 亿元，比上年增长 16.6%。其中批发业实现零售额 2.7 亿元，比上年增长 18.5%；零售业实现零售额 60 亿元，比上年增长 16.5%。批零企业零售额拉动全社会消费品零售额增速 5.2 个百分点。二是住宿餐饮业零售额比上年增长 10.8%，比限上消费品零售额增速低 5.8 个百分点，比全社会消费品零售额增速低 3 个百分点。

对外贸易呈下降态势。全年实现进出口总额 22.3 亿美元，其中出口总额完成 7.7 亿美元，分别比上年下降 0.5%和 4.3%。

七、财政、税收、金融

财政收入稳步增长，税收压力大。全年实现地方财政收入 49.4 亿元，比上年增长 8%；地方财政支出 46.8 亿元，比上年增长 16.7%。税收总收入 138.9 亿元，比上年增长 0.9%，其中，国税收入 97.6 亿元，比上年下降 1.8%；地税收入 41.3 亿元，比上年增长 8%。

金融运行稳健，贷款额较快增长。年末金融机构各项存款余额 647.4 亿元，比上年增加 42.1 亿元，增长 22.1%。其中，单位存款 280.6 亿元，比上年减少 5.3 亿元，下降 1.8%；城乡居民储蓄存款 335.9 亿元，比上年增加 36.7 亿元，增长 12.3%。年末金融机构各项贷款余额

为 452.3 亿元, 比上年增加 75.9 亿元, 增长 20.2%。其中, 短期贷款 359 亿元, 比上年增加 51.3 亿元, 增长 16.7%; 中长期贷款 77.5 亿元, 比上年增加 19.6 亿元, 增长 33.8%。银行贷存比达 69.9%, 较上年提高 7.7 个百分点。

八、科技、教育

科技事业继续提升。全年完成农业开发科技兴农计划 15 项, 工业开发科技兴农计划 35 项, 火炬计划项目 9 项, 开发工业新产品 35 个。年末全区拥有省级工程技术研究中心 13 个, 院士工作站 4 个。年末高新技术企业发展到 207 家, 全年实现高新技术产业产值 893.3 亿元, 比上年增长 10.7%, 高新技术产业产值占工业总产值比重达到 30.9%, 比上年提高 1.1 个百分点。全年发明专利授权 90 件。

教育事业稳步推进。年末全区共有各类学校 65 所, 其中, 小学 35 所, 普通中学 27 所, 中等职业学校 2 所, 特殊教育学校 1 所。小学在校学生 32599 人, 比上年下降 1.4%, 年内小学招生 6111 人, 比上年下降 2.8%; 初中在校学生 25232 人, 比上年下降 5%, 年内初中招生 5724 人, 比上年下降 8.4%; 高中在校学生 14195 人, 比上年增长 0.1%, 年内高中招生 4687 人, 比上年下降 2%; 中等职业学校在校学生 8788 人, 比上年下降 8.4%, 年内中等职业学校招生 2092 人, 比上年下降 42.7%。

九、文化、卫生和体育

文化事业繁荣发展。年末全区有各种业余剧团 110 个，全年共演出 2070 多次；演出场所 50 个，全年演出 600 多场次；公共图书馆 1 个，文化馆 1 个，博物馆 3 个（齐文化博物院、古车博物馆、管仲纪念馆），馆藏文物 10000 多件；档案馆 1 个，馆藏总量 15 万卷（件）。广播电台 1 座、电视台 1 座。广播电台日播出时间为 18 小时，电视台日播出时间为 17 小时。数字电视节目 172 套，数字电视用户达 10.5 万户。广播、电视人口覆盖率均达 100%。

卫生队伍继续壮大，服务水平继续提高。年末全区拥有各类卫生机构 24 个，其中，医院 13 个，卫生院 8 个，疾病预防控制中心 1 处，妇幼保健院 1 处，卫生监督所 1 处；拥有病床床位 3387 张，比上年增长 11%；专业卫生技术人员 3452 人，比上年增长 12.4%。

体育事业精彩纷呈。一是成功举办 2013 年山东省女子柔道锦标赛。3 月 11 日-13 日，“中国体育彩票杯”2013 年山东省女子柔道锦标赛在临淄区体育馆举行。本次比赛分设甲组、乙组、优秀组三个组别，来自全省 16 个地市的 300 名运动员，围绕 26 个小项展开激烈角逐。二是积极备战市十六届运动会，取得较好成绩。共获得 288.45 枚金牌，总分 6015.7 分，金牌总数和团体总分均列全市第二名，较好的完成了区委、区政府确定的“争一保二”任务目标。三是深入开展群众体育活动。全年组织丰富多彩的群众体育活动 182 次。组队参加 2013 年“南山杯”全国武术比赛，取得了团体总分全国第七名的优异成绩，荣获体育道德风尚奖。参加全省社会体育指导员技能比武，获得两个项目一等奖。承办山东省比赛 1 项，淄博市比赛 7 项，均圆满完成比赛任务并取得优异成绩。认真组织了全区全民健身运动会，

被省体育局评为全省全民健身运动会先进单位。参加市十六届全民健身项目比赛，金牌总数、团体总分均获第一名。为 96 个村、3 个社区、4 个乡镇文体活动中心配备了健身器材。新增加门球场地 20 个，新建篮球场地 10 个。新增场地面积 12135 平方米。

十、城市建设、环境保护

城市建设继续加强。全年城建工程计划总投资 2.4 亿元，累计完成投资 1.3 亿元。年末建成区面积 43 平方公里，城市道路长度 369.8 公里，城市排水管道总长度 451.1 公里，比上年增加 13.3 公里，城区路灯 15926 盏，比上年增加 922 盏。年末共有污水处理厂 3 家，污水处理率达到 96.3%。城市道路清扫保洁面积 660 万平方米，全年生活垃圾清运量 11.6 万吨。集中供热面积 935 万平方米，自来水普及率 100%。园林绿地面积 3085 公顷，比上年增加 50 公顷，其中公园绿地面积 486 公顷，与上年持平，建成区绿化覆盖面积 1985 公顷，比上年增长 1.4%，建成区绿化覆盖率 46.2%。

“两区三村”建设高效推进。截止年底，全区“两区三村”工程，已开工 35 个项目，累计完成 24067 户，较上年增加 1170 户，面积达到 288.7 万平方米，较上年增加 14.2 万平方米；农村危房改造工作今年已完成改造 1916 户，面积达到 14.9 万平方米。

环境质量进一步改善。全年环境空气质量良好天数达到 196 天，良好率 53.7%。深入开展化工行业综合整治和环境综合整治专项行动。2012-2013 年共关停拆除化工生产企业 199 家、废旧塑料清洗加工业

户 231 家、化工储存企业 257 家、储罐 1450 个。全区保留的 366 家化工生产企业已有 308 家完成治理,保留的 259 家化工储存企业(2047 个储罐)已有 251 家完成治理。累计完成治理投资 4.4 亿元。29 家片碱企业有 12 家拆除、转产或改用天然气,其余 17 家配套了双碱法脱硫设施。53 家清洁生产企业已有 15 家完成清洁方案落实,37 家完成专家年检正在落实方案,剩余 1 家已关停。

十一、人口、人民生活、社会保障及安全生产

人口出生率下降。全年出生人口 4913 人,死亡人口 4062 人。人口出生率 8‰,比上年下降 1.2 个百分点,合法二孩的出生人数较上年有所减少,比上年下降 7.46%。人口死亡率 6.6‰,与上年持平;人口自然增长率 1.4‰;计划生育率 99.1%;长效节育率 89.6%

城乡居民收入协调增长。全年城镇居民人均可支配收入 33482 元,比上年增加 4028 元,增长 13.7%;城镇居民人均消费性支出 17808 元,比上年增加 1942 元,增长 12.2%,其中,食品支出 4699 元,比上年增加 361 元,增长 8.3%;城镇居民恩格尔系数为 26.39%。年末城镇居民人均居住面积 34.7 平方米。

全年农民人均纯收入 15753 元,比上年增加 1732 元,增长 12.4%;农民人均生活消费支出 9171 元,比上年增加 1134 元,增长 14.1% 其中,食品支出 2695 元,比上年增加 65 元,增长 0.2%;农村居民恩格尔系数为 29.39%。年末农村居民人均居住面积 43.6 平方米。

表 4：年末每百户城镇居民家庭拥有耐用消费品情况

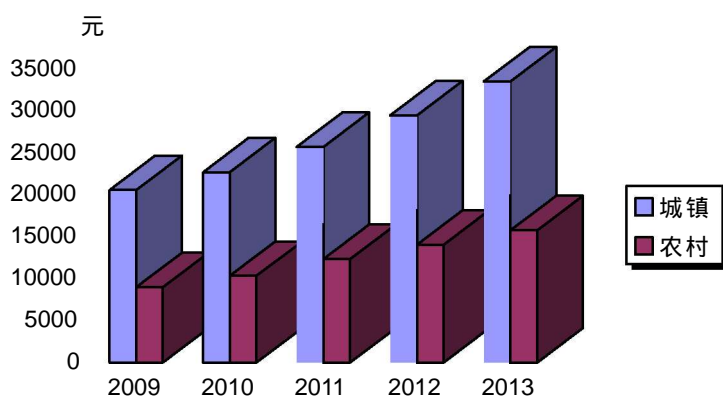
指标名称	单位	每百户拥有	比上年增减 (+)%
摩托车	辆	30	
助力车	辆	33.33	3.33
家用汽车	辆	43.33	
洗衣机	台	100	
电冰箱	台	106.67	
彩色电视机	台	113.33	3.33
家用电脑	台	103.33	-3.34
组合音响	套	20	3.33
摄像机	架	6.67	
照相机	架	80	
钢琴	架	3.33	
其它中高档乐器	件	6.67	
微波炉	台	70	3.33
空调器	台	146.67	
淋浴热水器	台	100	-3.33
消毒碗柜	台	3.33	
健身器材	套		
固定电话	部	3.33	
移动电话	部	86.67	-6.66
信息化调查情况(每百户)			
接入互联网移动电话	部	200	6.67
接入有线电视网络电视机	台	186.67	6.67
接入互联网计算机	台	106.67	3.34

表 5：年末每百户农村居民家庭拥有耐用消费品情况

指标名称	单位	每百户拥有	比上年增减 (+)%
洗衣机	台	100	4.17
电冰箱	台	96	2.13
空调机	台	58	5.45

抽油烟机	台	75	5.63
吸尘器	台	9	
微波炉	台	23	4.55
热水器	台	83	9.21
自行车	辆	138	0.73
摩托车	台	62	6.90
汽车(生活用)	台	24	4.35
固定电话机	部	47	2.17
移动电话	部	213	
彩色电视机	台	117	
摄像机	台	2	
影碟机	台	25	
照相机	架	32	6.67
家用计算机	台	49	4.26
中高档乐器	件		

图 4：2009 年至 2013 年城乡收入对比示意图



社会保障工作继续完善。年末参加企业养老保险人数达 103744 人，比去年净增 5954 人，全年收缴基本养老保险费 62181 万元，发放 36162 万元，办理各种退休 15961 人；机关事业单位养老保险参保职工达 12335 人，收缴养老保险费 16505 万元，发放养老金 16346

万元，办理各种退休 5208 人；失业保险参保职工 77022 人，征收失业保险费 3036 万元，为 1451 名失业职工发放失业金 1777 万元；工伤保险参保职工 75191 人，其中农民工参保 40187 人，收缴工伤保险费 2109 万元，支付工伤保险待遇 2325 万元；生育保险参保职工 63172 人，收缴生育保险金 1266 万元，支出 1699 万元。

安全生产监督检查工作有力开展。全年共发生各类事故 178 起，死亡 40 人。开展了安全生产大检查，全年出动检查人员 1234 人次，检查企业 1045 家，查改隐患 2458 处，责令停产 7 家，关闭企业 2 家。其中，通过随机抽查、夜查等方式，监察、督查企业 315 家次，下达隐患整改指令书 246 份，查出事故隐患 3876 条，立案 108 起，罚款 120 万元。集中开展联合执法。配合区政府联合监察组，对 12 个镇、街道，13 个专业安委会开展安全生产大检查情况进行了督查。持续推动“打非治违”。全年共排查企业和业户 2418 家次，查出事故隐患 5172 项，已整改 5061 项。发现非法违法行为 2378 项，其中查处非法企业户 254 家，取缔 73 家，拆除 159 家，停产整顿 14 家。

注：1、本公报中的部分数据为快报数或初步统计数；

2、国内生产总值和一、二、三产业增加值的绝对数是按现价计算，增速按不变价计算。